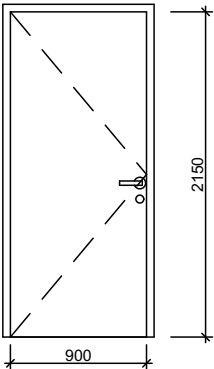
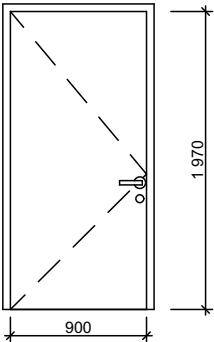
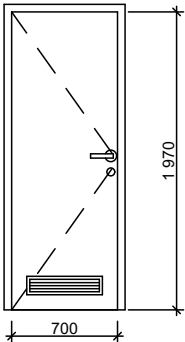
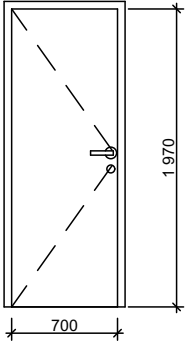
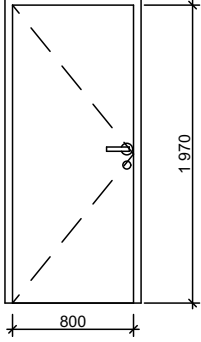


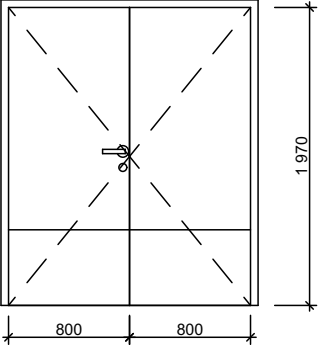
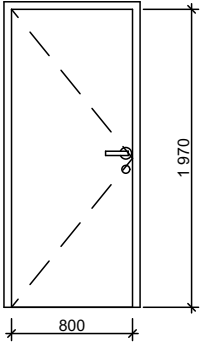
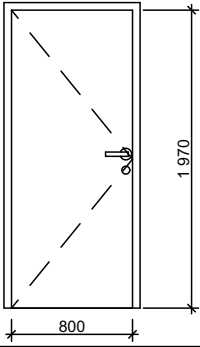
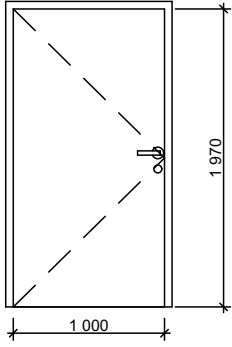
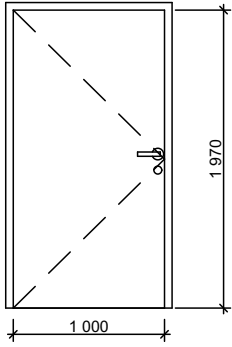
0,000 = 271,200 m.n.m., B.p.v. / SOUŘADNICOVÝ SYSTÉM S-JTSK

PŘEDMĚT	DIPLOMOVÁ PRÁCE			
VYPRACOVAL	Bc. Vítězslav Imlauf			
VEDOUcí PRÁCE	Ing. Petr Beneš, CSc.			
STAVEBNÍK	MUDr. Eduard Šťastný			
MÍSTO STAVBY	Jičín, k.ú. Jičín p.p.č. 567/1 a 260			
NÁZEV STAVBY	Polyfunkční objekt v Jičíně			
			FORMÁT	A4
STAVEBNÍ OBJEKT	SO.01 - POLYFUNKČNÍ OBJEKT		DATUM	01/01/2024
ČÁST	D.1.1 - Architektonicko-stavební řešení		STUPEŇ PD	DPS
OB SAH:	TABULKA VNITŘNÍCH VÝPLNÍ OTVORŮ		MEŘÍTKO	Č. VÝKRESU D.1.1.15

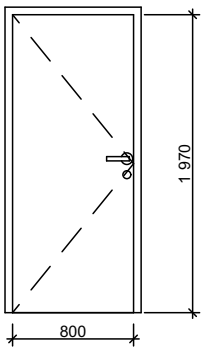
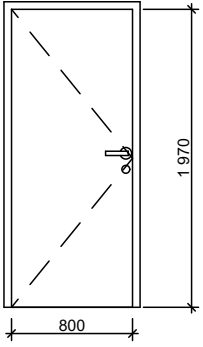
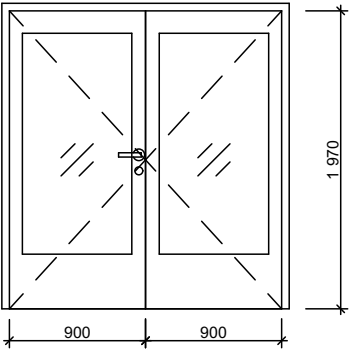
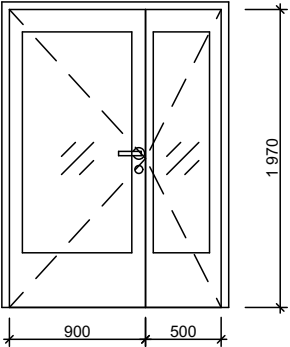
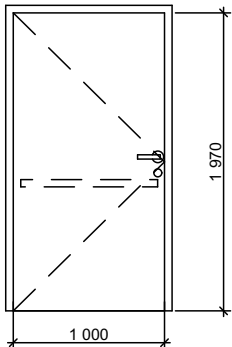
VNITŘNÍ VÝPLNĚ OTVORŮ - SCHÉMATA KRESLENA ZE STRANY PANTŮ

Č.V.	ROZMĚR STAVEBNÍHO OTVORU / SCHEMA	POPIS	POČET KS NA PODLAŽÍ				
D01		DVEŘE INTERIÉROVÉ DŘEVĚNÉ JEDNOKŘÍDLOVÉ PLNÉ HLADKÉ OTEVÍRAVÉ, MATERIÁL DTD, POVRCH CPL, S ODOLNOSTÍ DO VLHKÉHO PROSTŘEDÍ HRANY ABS BARVA: RAL 9010 KOVÁNÍ: KLIKA - KLIKA, ŠTÍTEK, DĚLENÉ KULATÉ ROZETY, BROUŠENÝ NEREZ ZÁMEK: VLOŽKOVÝ, DO SYSTÉMU GENERÁLNÍHO KLÍČE DVEŘNÍ ZÁVĚSY (3x) BEZ PRAHU, PODLAHOVÁ ZARÁŽKA - NEREZ/PRYŽ, OBVODOVÉ TĚSNĚNÍ OCELOVÁ LISOVANÁ ZÁRUBEŇ S POLODRÁŽKOU PRO ŽELEZOBET. STĚNU 2x ZÁKLADNÍ NÁTĚR, 3x VRCHNÍ BÍLÝ NÁTĚR PROTIPOŽÁRNÍ DVEŘE SE SAMOZAVÍRAČEM S ODOLNOSTÍ EI 30 DP3-C	1PP	1NP	2NP	3NP	4NP
			2P	-	-	-	-
			2L	-	-	1L	1L
			CELKEM				
			P	2P			
			L	4L			
D02		DVEŘE INTERIÉROVÉ DŘEVĚNÉ JEDNOKŘÍDLOVÉ PLNÉ HLADKÉ OTEVÍRAVÉ, MATERIÁL DTD, POVRCH CPL, S ODOLNOSTÍ DO VLHKÉHO PROSTŘEDÍ HRANY ABS BARVA: RAL 9010 KOVÁNÍ: KLIKA - KLIKA, ŠTÍTEK, DĚLENÉ KULATÉ ROZETY, BROUŠENÝ NEREZ ZÁMEK: VLOŽKOVÝ, DO SYSTÉMU GENERÁLNÍHO KLÍČE DVEŘNÍ ZÁVĚSY (3x) BEZ PRAHU, PODLAHOVÁ ZARÁŽKA - NEREZ/PRYŽ, OBVODOVÉ TĚSNĚNÍ OCELOVÁ LISOVANÁ ZÁRUBEŇ S POLODRÁŽKOU PRO PÓROBETON. STĚNU 2x ZÁKLADNÍ NÁTĚR, 3x VRCHNÍ BÍLÝ NÁTĚR PROTIPOŽÁRNÍ DVEŘE SE SAMOZAVÍRAČEM S ODOLNOSTÍ EI 30 DP3-C	1PP	1NP	2NP	3NP	4NP
			1P	-	-	-	-
			3L	-	-	-	-
			CELKEM				
			P	1P			
			L	3L			
D04		DVEŘE INTERIÉROVÉ DŘEVĚNÉ JEDNOKŘÍDLOVÉ PROSKLENÉ OTEVÍRAVÉ, MATERIÁL DTD, POVRCH CPL, HRANY ABS BARVA: DŘEVO DEKOR KOVÁNÍ: KLIKA - KLIKA, ŠTÍTEK, DĚLENÉ KULATÉ ROZETY, BROUŠENÝ NEREZ ZÁMEK: VLOŽKOVÝ, DO SYSTÉMU GENERÁLNÍHO KLÍČE DVEŘNÍ ZÁVĚSY (3x) BEZ PRAHU, OBVODOVÉ TĚSNĚNÍ VĚTRACÍ MŘÍŽKA 480x82 mm OCELOVÁ LISOVANÁ ZÁRUBEŇ S POLODRÁŽKOU PRO PÓROBET. STĚNU TLOUŠŤKU ZÁRUBNĚ DODAT DLE KOORDINACE S KERAMICKÝM OBKLADEM 2x ZÁKLADNÍ NÁTĚR, 3x VRCHNÍ BÍLÝ NÁTĚR	1PP	1NP	2NP	3NP	4NP
			3P	5P	1P	-	-
			2L	5L	-	-	-
			CELKEM				
			P	9			
			L	7			
D05		DVEŘE INTERIÉROVÉ DŘEVĚNÉ JEDNOKŘÍDLOVÉ PLNÉ HLADKÉ OTEVÍRAVÉ, MATERIÁL DTD, POVRCH CPL, HRANY ABS BARVA: RAL 9010 KOVÁNÍ: KLIKA - KLIKA, ŠTÍTEK, DĚLENÉ KULATÉ ROZETY, BROUŠENÝ NEREZ DVEŘNÍ ZÁVĚSY (3x) BEZ PRAHU, OBVODOVÉ TĚSNĚNÍ ZÁMEK: VLOŽKOVÝ, DO SYSTÉMU GENERÁLNÍHO KLÍČE OCELOVÁ LISOVANÁ ZÁRUBEŇ S POLODRÁŽKOU PRO ŽELEZOBET. STĚNU TLOUŠŤKU ZÁRUBNĚ DODAT DLE KOORDINACE S KERAMICKÝM OBKLADEM 2x ZÁKLADNÍ NÁTĚR, 3x VRCHNÍ BÍLÝ NÁTĚR	1PP	1NP	2NP	3NP	4NP
			1P	3P	-	-	-
			-	2L	-	-	-
			CELKEM				
			P	4			
			L	2			
D06		DVEŘE INTERIÉROVÉ DŘEVĚNÉ JEDNOKŘÍDLOVÉ PLNÉ HLADKÉ OTEVÍRAVÉ, MATERIÁL DTD, POVRCH CPL, HRANY ABS BARVA: RAL 9010 KOVÁNÍ: KLIKA - KLIKA, ŠTÍTEK, DĚLENÉ KULATÉ ROZETY, BROUŠENÝ NEREZ DVEŘNÍ ZÁVĚSY (3x) BEZ PRAHU, OBVODOVÉ TĚSNĚNÍ ZÁMEK: VLOŽKOVÝ, DO SYSTÉMU GENERÁLNÍHO KLÍČE OCELOVÁ LISOVANÁ ZÁRUBEŇ S POLODRÁŽKOU PRO PÓROBET. STĚNU TLOUŠŤKU ZÁRUBNĚ DODAT DLE KOORDINACE S KERAMICKÝM OBKLADEM 2x ZÁKLADNÍ NÁTĚR, 3x VRCHNÍ BÍLÝ NÁTĚR	1PP	1NP	2NP	3NP	4NP
			4P	2P	-	-	-
			4L	1L	-	-	-
			CELKEM				
			P	12			
			L	10			

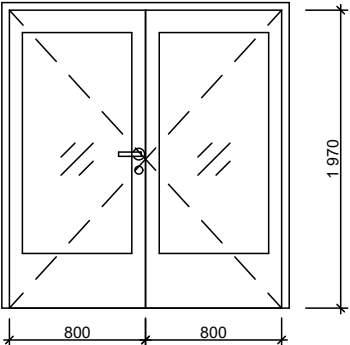
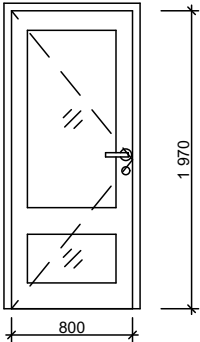
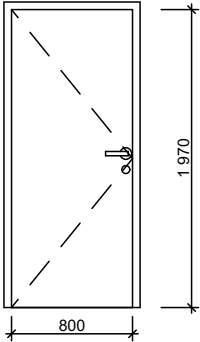
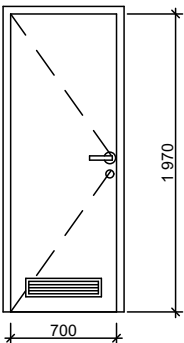
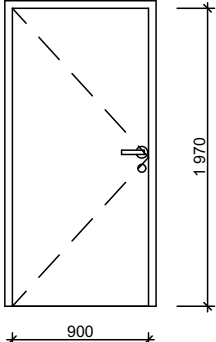
VNITŘNÍ VÝPLNĚ OTVORŮ - SCHÉMATA KRESLENA ZE STRANY PANTŮ

Č.V.	ROZMĚR STAVEBNÍHO OTVORU / SCHEMA	POPIS	POČET KS NA PODLAŽÍ				
D07	1700/2020	 <p>DVEŘE INTERIÉROVÉ DŘEVĚNÉ DVOUKŘÍDLOVÉ PLNÉ HLADKÉ OTEVÍRAVÉ, MATERIÁL DTD, POVRCH CPL S ODOLNOSTÍ DO VLHKÉHO PROSTŘEDÍ, HRANY ABS OPLECHOVÁNÍ NA OBOU STRANÁCH DO VÝŠKY 500 mm NEREZ PLECHEM, BARVA: RAL 9010 KOVÁNÍ: KLIKA - KLIKA, ŠTÍTEK, DĚLENÉ KULATÉ ROZETY, BROUŠENÝ NEREZ ZÁMEK: VLOŽKOVÝ, DO SYSTÉMU GENERÁLNÍHO KLÍČE DVEŘNÍ ZÁVĚSY (6x) BEZ PRAHU, OBVODOVÉ TĚSNĚNÍ OCELOVÁ LISOVANÁ ZÁRUBEŇ S POLODRÁŽKOU PRO ZDIVO 2x ZÁKLADNÍ NÁTĚR, 3x VRCHNÍ BÍLÝ NÁTĚR PROTIPOŽÁRNÍ SE SAMOZAVÍRAČEM - EI 30 DP3-C</p>	1PP	1NP	2NP	3NP	4NP
			2	-	-	-	-
			-	-	-	-	-
			CELKEM				
			P	2			
			L				
D08	900/2020	 <p>DVEŘE INTERIÉROVÉ DŘEVĚNÉ JEDNOKŘÍDLOVÉ PLNÉ HLADKÉ OTEVÍRAVÉ, MATERIÁL DTD, POVRCH CPL, HRANY ABS BARVA: RAL 9010 KOVÁNÍ: KLIKA - KLIKA, ŠTÍTEK, DĚLENÉ KULATÉ ROZETY, BROUŠENÝ NEREZ DVEŘNÍ ZÁVĚSY (3x) BEZ PRAHU, OBVODOVÉ TĚSNĚNÍ ZÁMEK: VLOŽKOVÝ, DO SYSTÉMU GENERÁLNÍHO KLÍČE OCELOVÁ LISOVANÁ ZÁRUBEŇ S POLODRÁŽKOU PRO PÓROBET. STĚNU TLOUŠŤKU ZÁRUBNĚ DODAT DLE KOORDINACE S KERAMICKÝM OBKLADEM 2x ZÁKLADNÍ NÁTĚR, 3x VRCHNÍ BÍLÝ NÁTĚR DVEŘE LEVÉ - PROTIPOŽÁRNÍ SE SAMOZAVÍRAČEM - EI 30 DP3-C</p>	1PP	1NP	2NP	3NP	4NP
			-	1P	-	-	-
			-	1L	-	-	-
			CELKEM				
			P	1			
			L	1			
D09	900/2020	 <p>DVEŘE INTERIÉROVÉ DŘEVĚNÉ JEDNOKŘÍDLOVÉ PLNÉ HLADKÉ OTEVÍRAVÉ, MATERIÁL DTD, POVRCH CPL, HRANY ABS BARVA: RAL 9010 KOVÁNÍ: KLIKA - KLIKA, ŠTÍTEK, DĚLENÉ KULATÉ ROZETY, BROUŠENÝ NEREZ DVEŘNÍ ZÁVĚSY (3x) BEZ PRAHU, OBVODOVÉ TĚSNĚNÍ ZÁMEK: VLOŽKOVÝ, DO SYSTÉMU GENERÁLNÍHO KLÍČE OCELOVÁ LISOVANÁ ZÁRUBEŇ S POLODRÁŽKOU PRO PÓROBET. STĚNU TLOUŠŤKU ZÁRUBNĚ DODAT DLE KOORDINACE S KERAMICKÝM OBKLADEM 2x ZÁKLADNÍ NÁTĚR, 3x VRCHNÍ BÍLÝ NÁTĚR</p>	1PP	1NP	2NP	3NP	4NP
			-	2P	9P	-	-
			-	2L	9L	-	-
			CELKEM				
			P	11			
			L	11			
D10	1000/2020	 <p>DVEŘE INTERIÉROVÉ DŘEVĚNÉ JEDNOKŘÍDLOVÉ PLNÉ HLADKÉ OTEVÍRAVÉ, MATERIÁL DTD, POVRCH CPL, HRANY ABS BARVA: RAL 9010 KOVÁNÍ: KLIKA - KLIKA, ŠTÍTEK, DĚLENÉ KULATÉ ROZETY, BROUŠENÝ NEREZ DVEŘNÍ ZÁVĚSY (3x) BEZ PRAHU, OBVODOVÉ TĚSNĚNÍ ZÁMEK: VLOŽKOVÝ, DO SYSTÉMU GENERÁLNÍHO KLÍČE OCELOVÁ LISOVANÁ ZÁRUBEŇ S POLODRÁŽKOU PRO PÓROBET. STĚNU TLOUŠŤKU ZÁRUBNĚ DODAT DLE KOORDINACE S KERAMICKÝM OBKLADEM 2x ZÁKLADNÍ NÁTĚR, 3x VRCHNÍ BÍLÝ NÁTĚR</p>	1PP	1NP	2NP	3NP	4NP
			-	3P	-	-	-
			-	2L	-	-	-
			CELKEM				
			P	3			
			L	2			
D11	1000/2020	 <p>DVEŘE INTERIÉROVÉ DŘEVĚNÉ JEDNOKŘÍDLOVÉ PLNÉ HLADKÉ OTEVÍRAVÉ, MATERIÁL DTD, POVRCH CPL, HRANY ABS BARVA: RAL 9010 KOVÁNÍ: KLIKA - KLIKA, ŠTÍTEK, DĚLENÉ KULATÉ ROZETY, BROUŠENÝ NEREZ DVEŘNÍ ZÁVĚSY (3x) BEZ PRAHU, OBVODOVÉ TĚSNĚNÍ ZÁMEK: VLOŽKOVÝ, DO SYSTÉMU GENERÁLNÍHO KLÍČE OCELOVÁ LISOVANÁ ZÁRUBEŇ S POLODRÁŽKOU PRO PÓROBET. STĚNU TLOUŠŤKU ZÁRUBNĚ DODAT DLE KOORDINACE S KERAMICKÝM OBKLADEM 2x ZÁKLADNÍ NÁTĚR, 3x VRCHNÍ BÍLÝ NÁTĚR PROTIPOŽÁRNÍ SE SAMOZAVÍRAČEM - EI 30 DP3-C</p>	1PP	1NP	2NP	3NP	4NP
			-	1P	-	-	-
			-	2L	-	-	-
			CELKEM				
			P	1			
			L	2			

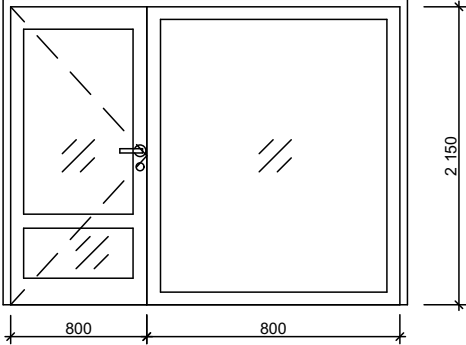
VNIŘNÍ VÝPLNĚ OTVORŮ - SCHÉMATA KRESLENA ZE STRANY PANTŮ

Č.V.	ROZMĚR STAVEBNÍHO OTVORU / SCHEMA	POPIS	POČET KS NA PODLAŽÍ				
D12	900/2020	 <p>DVEŘE INTERIÉROVÉ DŘEVĚNÉ JEDNOKŘÍDLOVÉ PLNĚ HLADKÉ OTEVÍRAVÉ, MATERIÁL DTD, POVRCH CPL, HRANY ABS</p> <p>BARVA: RAL 9010 KOVÁNÍ: KLIKA - KLIKA, ŠTÍTEK, DĚLENÉ KULATÉ ROZETY, BROUŠENÝ NEREZ DVEŘNÍ ZÁVĚSY (3x) BEZ PRAHU, OBVODOVÉ TĚSNĚNÍ ZÁMEK: VLOŽKOVÝ, DO SYSTÉMU GENERÁLNÍHO KLÍČE</p> <p>OCELOVÁ LISOVANÁ ZÁRUBEŇ S POLODRÁŽKOU PRO PÓROBET. STĚNU TLOUŠŤKU ZÁRUBNĚ DODAT DLE KOORDINACE S KERAMICKÝM OBKLADEM 2x ZÁKLADNÍ NÁTĚR, 3x VRCHNÍ BÍLÝ NÁTĚR</p> <p>PROTIPOŽÁRNÍ SE SAMOZAVÍRAČEM - EI 30 DP3-C</p>	1PP	1NP	2NP	3NP	4NP
			-	1P	-	-	-
			-	2L	-	-	-
			CELKEM				
			P	1			
			L	2			
D13	900/2020	 <p>DVEŘE INTERIÉROVÉ DŘEVĚNÉ JEDNOKŘÍDLOVÉ PLNĚ HLADKÉ OTEVÍRAVÉ, MATERIÁL DTD, POVRCH CPL, HRANY ABS</p> <p>BARVA: RAL 9010 KOVÁNÍ: KLIKA - KLIKA, ŠTÍTEK, DĚLENÉ KULATÉ ROZETY, BROUŠENÝ NEREZ DVEŘNÍ ZÁVĚSY (3x) BEZ PRAHU, OBVODOVÉ TĚSNĚNÍ ZÁMEK: VLOŽKOVÝ, DO SYSTÉMU GENERÁLNÍHO KLÍČE</p> <p>OCELOVÁ LISOVANÁ ZÁRUBEŇ S POLODRÁŽKOU PRO PÓROBET. STĚNU 2x ZÁKLADNÍ NÁTĚR, 3x VRCHNÍ BÍLÝ NÁTĚR</p>	1PP	1NP	2NP	3NP	4NP
			-	1P	2P	-	-
			-	3L	2P	-	-
			CELKEM				
			P	3			
			L	5			
D14	1900/2200	 <p>DVEŘE INTERIÉROVÉ DŘEVĚNÉ DVOUKŘÍDLOVÉ ČÁSTEČNĚ PROSKLENÉ OTEVÍRAVÉ, MATERIÁL DTD, POVRCH CPL, HRANY ABS OPLECHOVÁNÍ NA OBOU STRANÁCH DO VÝŠKY 500 mm NEREZ PLECHEM,</p> <p>BARVA: RAL 9010 KOVÁNÍ: KLIKA - KLIKA, ŠTÍTEK, DĚLENÉ KULATÉ ROZETY, BROUŠENÝ NEREZ ZÁMEK: VLOŽKOVÝ, DO SYSTÉMU GENERÁLNÍHO KLÍČE DVEŘNÍ ZÁVĚSY (6x) BEZ PRAHU, OBVODOVÉ TĚSNĚNÍ</p> <p>OCELOVÁ LISOVANÁ ZÁRUBEŇ S POLODRÁŽKOU PRO ŽELEZOBET. STĚNU 2x ZÁKLADNÍ NÁTĚR, 3x VRCHNÍ BÍLÝ NÁTĚR</p> <p>PROTIPOŽÁRNÍ SE SAMOZAVÍRAČEM - EI 30 DP3-C</p>	1PP	1NP	2NP	3NP	4NP
			-	-	2	-	-
			-	-	-	-	-
			CELKEM				
			P	2			
			L				
D15	1500/2200	 <p>DVEŘE INTERIÉROVÉ DŘEVĚNÉ DVOUKŘÍDLOVÉ ČÁSTEČNĚ PROSKLENÉ OTEVÍRAVÉ, ASYMETRICKÉ, HLAVNÍ KŘÍDLO ŠÍŘKY 900 mm MATERIÁL DTD, POVRCH CP, HRANY ABS</p> <p>BARVA: RAL 9010 KOVÁNÍ: KLIKA - KLIKA, ŠTÍTEK, DĚLENÉ KULATÉ ROZETY, BROUŠENÝ NEREZ ZÁMEK: VLOŽKOVÝ, DO SYSTÉMU GENERÁLNÍHO KLÍČE DVEŘNÍ ZÁVĚSY (6x) BEZ PRAHU, OBVODOVÉ TĚSNĚNÍ</p> <p>OCELOVÁ LISOVANÁ ZÁRUBEŇ S POLODRÁŽKOU PRO PÓROBETON. ZDIVO 2x ZÁKLADNÍ NÁTĚR, 3x VRCHNÍ BÍLÝ NÁTĚR</p> <p>PROTIPOŽÁRNÍ SE SAMOZAVÍRAČEM - EI 30 DP3-C</p>	1PP	1NP	2NP	3NP	4NP
			-	-	2	-	-
			-	-	-	-	-
			CELKEM				
			P	2			
			L				
D16	1100/2020 WC IMOBILNÍ dle vyhl. 398/2009 Sb.	 <p>DVEŘE INTERIÉROVÉ DŘEVĚNÉ JEDNOKŘÍDLOVÉ PRO IMOBILNÍ PLNĚ HLADKÉ OTEVÍRAVÉ, MATERIÁL DTD, POVRCH CPL, HRANY ABS</p> <p>BARVA: RAL 9010 KOVÁNÍ: KLIKA - KLIKA, ŠTÍTEK, DĚLENÉ KULATÉ ROZETY, BROUŠENÝ NEREZ, DVEŘNÍ ZÁVĚSY (3x) Z VNITŘNÍ STRANY VODOROVNÉ MADLO PRO IMOBILNÍ VE VÝŠCE 900 mm BEZ PRAHU, OBVODOVÉ TĚSNĚNÍ DVEŘNÍ ZARÁŽKA NEREZ/PRYŽ ZÁMEK: WC KLIČKA SE SIGNALIZACÍ OT./ZAVŘ., ODJISTITELNÁ ZVENČÍ</p> <p>OCELOVÁ LISOVANÁ ZÁRUBEŇ S POLODRÁŽKOU PRO ZDIVO TLOUŠŤKU ZÁRUBNĚ DODAT DLE KOORDINACE S KERAMICKÝM OBKLADEM 2x ZÁKLADNÍ NÁTĚR, 3x VRCHNÍ BÍLÝ NÁTĚR</p> <p>PROTIPOŽÁRNÍ SE SAMOZAVÍRAČEM - EI 30 DP3-C - 1 ks V 1.NP</p>	1PP	1NP	2NP	3NP	4NP
			-	-	-	-	-
			-	1L	2L	-	-
			CELKEM				
			P	-			
			L	3			

VNITŘNÍ VÝPLNĚ OTVORŮ - SCHÉMATA KRESLENA ZE STRANY PANTŮ

Č.V.	ROZMĚR STAVEBNÍHO OTVORU / SCHEMA	POPIS	POČET KS NA PODLAŽÍ				
D17	1700/2200	 <p>DVEŘE INTERIÉROVÉ DŘEVĚNÉ DVOUKŘÍDLOVÉ ČÁSTEČNĚ PROSKLENÉ OTEVÍRAVÉ, MATERIÁL DTD, POVRCH CPL, HRANY ABS OPLECHOVÁNÍ NA OBOU STRANÁCH DO VÝŠKY 500 mm NEREZ PLECHEM, BARVA: RAL 9010 KOVÁNÍ: KLIKA - KLIKA, ŠTÍTEK, DĚLENÉ KULATÉ ROZETY, BROUŠENÝ NEREZ ZÁMEK: VLOŽKOVÝ, DO SYSTÉMU GENERÁLNÍHO KLÍČE DVEŘNÍ ZÁVĚSY (6x) BEZ PRAHU, OBVODOVÉ TĚSNĚNÍ OCELOVÁ LISOVANÁ ZÁRUBEŇ S POLODRÁŽKOU PRO ŽELEZOBET. STĚNU 2x ZÁKLADNÍ NÁTĚR, 3x VRCHNÍ BÍLÝ NÁTĚR PROTIPOŽÁRNÍ SE SAMOZAVÍRAČEM - EI 30 DP3-C : 1 KS</p>	1PP	1NP	2NP	3NP	4NP
			-	-	3	-	-
			-	-	-	-	-
			CELKEM				
			P	3			
			L				
D19	900/2020	 <p>DVEŘE INTERIÉROVÉ DŘEVĚNÉ JEDNOKŘÍDLOVÉ PROSKLENÉ OTEVÍRAVÉ, MATERIÁL DTD, POVRCH CPL, HRANY ABS BARVA: DŘEVO DEKOR KOVÁNÍ: KLIKA - KLIKA, ŠTÍTEK, DĚLENÉ KULATÉ ROZETY, BROUŠENÝ NEREZ ZÁMEK: VLOŽKOVÝ, DO SYSTÉMU GENERÁLNÍHO KLÍČE DVEŘNÍ ZÁVĚSY (3x) BEZ PRAHU, OBVODOVÉ TĚSNĚNÍ DŘEVĚNÁ OBLOŽKOVÁ ZÁRUBEŇ PRO PÓROBETONOVÉ ZDIVO</p>	1PP	1NP	2NP	3NP	4NP
			-	-	-	8P	2P
			-	-	-	1L	8L
			CELKEM				
			P	10			
			L	9			
D20	900/2020	 <p>DVEŘE INTERIÉROVÉ DŘEVĚNÉ JEDNOKŘÍDLOVÉ PLNĚ OTEVÍRAVÉ, MATERIÁL DTD, POVRCH CPL, HRANY ABS BARVA: DŘEVO DEKOR KOVÁNÍ: KLIKA - KLIKA, ŠTÍTEK, DĚLENÉ KULATÉ ROZETY, BROUŠENÝ NEREZ ZÁMEK: VLOŽKOVÝ, DO SYSTÉMU GENERÁLNÍHO KLÍČE DVEŘNÍ ZÁVĚSY (3x) BEZ PRAHU, OBVODOVÉ TĚSNĚNÍ DŘEVĚNÁ OBLOŽKOVÁ ZÁRUBEŇ PRO PÓROBETONOVÉ ZDIVO</p>	1PP	1NP	2NP	3NP	4NP
			-	-	-	1P	-
			-	-	-	3L	3L
			CELKEM				
			P	1			
			L	6			
D21	800/2020	 <p>DVEŘE INTERIÉROVÉ DŘEVĚNÉ JEDNOKŘÍDLOVÉ PLNĚ HLADKÉ OTEVÍRAVÉ, MATERIÁL DTD, POVRCH CPL, HRANY ABS BARVA: RAL 9010 KOVÁNÍ: KLIKA - KLIKA, ŠTÍTEK, DĚLENÉ KULATÉ ROZETY, BROUŠENÝ NEREZ DVEŘNÍ ZÁVĚSY (3x) BEZ PRAHU, OBVODOVÉ TĚSNĚNÍ VĚTRACÍ MŘÍŽKA 480x82 mm ZÁMEK: VLOŽKOVÝ, DO SYSTÉMU GENERÁLNÍHO KLÍČE DŘEVĚNÁ OBLOŽKOVÁ ZÁRUBEŇ PRO ZDIVO TLOUŠŤKU ZÁRUBNĚ DODAT DLE KOORDINACE S KERAMICKÝM OBKLADEM</p>	1PP	1NP	2NP	3NP	4NP
			-	-	-	5P	3P
			-	-	-	1L	1L
			CELKEM				
			P	8			
			L	2			
D22	1000/2020	 <p>DVEŘE INTERIÉROVÉ DŘEVĚNÉ JEDNOKŘÍDLOVÉ PLNĚ OTEVÍRAVÉ, MATERIÁL DTD, POVRCH CPL, HRANY ABS BARVA: DŘEVO DEKOR KOVÁNÍ: KLIKA - KLIKA, ŠTÍTEK, DĚLENÉ KULATÉ ROZETY, BROUŠENÝ NEREZ ZÁMEK: VLOŽKOVÝ, DO SYSTÉMU GENERÁLNÍHO KLÍČE DVEŘNÍ ZÁVĚSY (3x) BEZ PRAHU, OBVODOVÉ TĚSNĚNÍ OCELOVÁ LISOVANÁ ZÁRUBEŇ S POLODRÁŽKOU PRO PÓROBET. ZDIVO 2x ZÁKLADNÍ NÁTĚR, 3x VRCHNÍ BÍLÝ NÁTĚR</p>	1PP	1NP	2NP	3NP	4NP
			-	-	-	-	-
			-	-	-	3L	2L
			CELKEM				
			P	-			
			L	5			

VNITŘNÍ VÝPLNĚ OTVORŮ - SCHÉMATA KRESLENA ZE STRANY PANTŮ

Č.V.	ROZMĚR STAVEBNÍHO OTVORU / SCHEMA	POPIS	POČET KS NA PODLAŽÍ				
			1PP	1NP	2NP	3NP	4NP
D23		<p>SKLENĚNÁ SESTAVA DVEŘE INTERIÉROVÉ JEDNOKŘÍDLOVÉ OTEVÍRAVÉ S DÍLEM PEVNĚ ZASKLENÝM, PLASTOVÉ</p> <p>ŠÍŘKA KŘÍDLA 900 mm BEZPRAHOVÉ ZASKLENÍ: IZOL. TROJSKLO, $U_g = 0,6 \text{ w/m}^2\text{K}$, $U_{w,max} = 0,9 \text{ W/m}^2\text{K}$ $R_w = DO 48 \text{ dB}$</p> <p>KOVÁNÍ: INTERIÉR - KLIKA KOVOVÁ, STŘÍBRNÝ ODSTÍN EXTERIÉR - KOULE, STŘÍBRNÝ ODSTÍN</p> <p>BEZPEČNOSTNÍ ZÁVĚSY 3x ZÁMEK: TŘÍBODOVÝ BEZPEČNOSTNÍ ZÁMEK, DO SYSTÉMU GENERÁLNÍHO KLÍČE</p> <p>BARVA: BÍLÁ</p>	-	-	-	-	-
			-	1L	-	-	-
			CELKEM				
			P	-			
			L	1			